















ZŠ NÁMĚSTÍ BUDOVA A  
(NENÍ SOUČÁSTÍ TOHOTO DÍLA)

Označení svítidla	Světelné zdroje
A	1 x LED, 24W, 2840lm, Ra80, 4000K
A1	1 x LED, 24W, 440lm, Ra80, 4000K
B	1 x LEDLine, 27W, 4130lm, Ra80, 4000K
B1	1 x LEDLine, 27W, 440lm, Ra80, 4000K

LEGENDA ZAŘÍZENÍ:	
	Rozvaděč
	Trasa kabelová NN
	Kabel CYYK-J 3-5x1,5/CYYK-O 3x1,5/ CYYK-J 3-5x2,5
	Svítlidlo vestavné, Modus SPIN1000, 2700K, 1000lm, 190mm
	Svítlidlo přisazené, dle výběru investora, příp. objímka se žárovkou
	Svítlidlo pod kuchyňskou linkou, např. DIANA ART LED/12W/230V 3000K
	Pospojování neživých částí, vodič H07V-K 4
	Kabelový vývod 400V a 230V
	Hlavní ochranná přípojnice umístěná pod R
	OVLADAČ JEDNOPÓLOVÝ, ŘÁZENÍ Č. 1
	OVLADAČ STŘÍDAVÝ, ŘÁZENÍ Č. 6
	OVLADAČ SERIOVÝ, ŘÁZENÍ Č. 5
	OVLADAČ KŘÍŽOVÝ, ŘÁZENÍ Č. 7
	OVLADAČ STŘÍDAVÝ DVOJITÝ, ŘÁZENÍ Č. 6+6

POZNÁMKA:

Rozvodná soustava v objektu: 3+N+PE, 50 Hz, 400/230 V, síť TN-C-S

Ochrana před úrazem el. proudem dle ČSN 33 2000-4-41, ed. 3

čl. 411.3.1 ochranné uzemnění a pospojování

čl. 411.3.2 automatické odpojení v případě poruchy

čl. 411.3.3 doplňkové ochrany - proudový chránič

čl. 411.4 síť TN

Spínače umístěny ve výšce 1,2m nad podlahou.

Zásuvky umístěny ve výšce 0,3m nad podlahou.

Rozvody jsou uloženy ve zdech a nad podhledy.



LAPLAN

LAPLAN a.s.,  
Cejl 504/38, 602 00 Brno  
IČO: 292 01 691, laplan.cz  
ID datové schránky: f9umfsq

Rekonstrukce přístavby ZŠ Náměstí na byty

Název stavby		
k.ú. Kopřivnice, parc. č. 1947/1, 1947/2, Husova 340/2, 74221 Kopřivnice		
Místo		
Město Kopřivnice, Štefánikova 1163/12, 74221 Kopřivnice		
Stavebník		
SO.01 - bytový dům, rampa (vč. opěrných zdí)		
Stavební objekt		
D.1.4.4 Silnoproud		
Část dokumentace		
povolení		
Stupeň dokumentace		
SVĚTELNÉ ROZVODY 4.NP		
Název výkresu	Měřítko	Formát
11	00	02/2025
Číslo výkresu	Revize	Datum
		Kótováno
		Číslo zakázky
		Sada

1:75  
A2  
30\_2411

LEGENDA MÍSTNOSTÍ 4NP

OZN	NÁZEV MÍSTNOSTI
401	PROSTOR SCHODIŠTĚ
402	CHODBA
403	SDÍLENÉ ÚLOŽNÉ PROSTORY
PLOCHA CELKEM	
BYT R - 2+KK	
411	CHODBA
412	KOUPELNA
413	WC
414	POKOJ
415	OBÝVACÍ POKOJ + KK
416	LODŽIE
PLOCHA CELKEM	
BYT S - 2+KK	
421	CHODBA
422	KOUPELNA
423	WC
424	ŠATNA
425	POKOJ
426	OBÝVACÍ POKOJ + KK
427	LODŽIE
PLOCHA CELKEM	
BYT T - 2+KK	
431	CHODBA
432	KOUPELNA
433	WC
434	ŠATNA
435	POKOJ
436	OBÝVACÍ POKOJ + KK
437	LODŽIE
PLOCHA CELKEM	
BYT U - 1+KK	
441	CHODBA
442	KOUPELNA
443	WC
444	OBÝVACÍ POKOJ + KK
PLOCHA CELKEM	
BYT V - 3+KK	
451	CHODBA
452	WC
453	KOUPELNA
454	POKOJ
455	POKOJ
456	OBÝVACÍ POKOJ + KK
457	LODŽIE
PLOCHA CELKEM	
BYT W - 3+KK	
461	CHODBA
462	WC
463	KOUPELNA
464	POKOJ
465	POKOJ
466	OBÝVACÍ POKOJ + KK
467	LODŽIE
PLOCHA CELKEM	
PLOCHA 4NP CELKEM (VČETNĚ LODŽIÍ)	

Tato dokumentace je duševním vlastnictvím chráněným platnými zákony. Nesmí být bez předchozího písemného souhlasu autora kopírována, rozmnožována, upravována a zjišťována třetími osobami. I Projektant při návrhu, výpočtu a vypracování projektové dokumentace předpokládá, že stavba bude prováděna dle platných norem ČSN. I Textová část je nedílnou součástí dokumentace. I Veškeré rozměry konstrukcí jsou uvedeny ve skladebných rozměrech. I Stavbu dle této projektové dokumentace musí provádět odborná firma k tomu ze zákona způsobilá.

0,000 = 333,67 m n. m. - B.p.v.

Ing. Marián Varjú

Projektant HIP

Martin Příkryl

Vypracoval

ing. Kateřina Svobodová, ČKAIT 1004629

Odpovědný projektant